

Электронная документация

СОЕДИНИТЕЛЬ ПРЯМОЙ

SL-LINE-3667

ОПИСАНИЕ

- Прямой соединитель из стали.
- Предназначен для соединения двух отрезков профиля SL-LINE-3667 в линию.
- Простая установка.

ПРИМЕНЕНИЕ

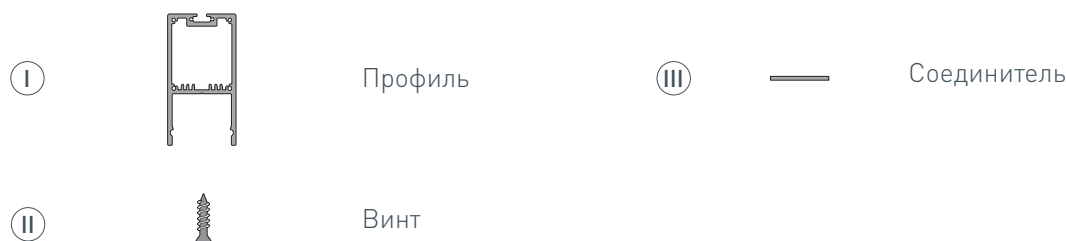
- Создание прямых конструкций из профилей.

ПАРАМЕТРЫ

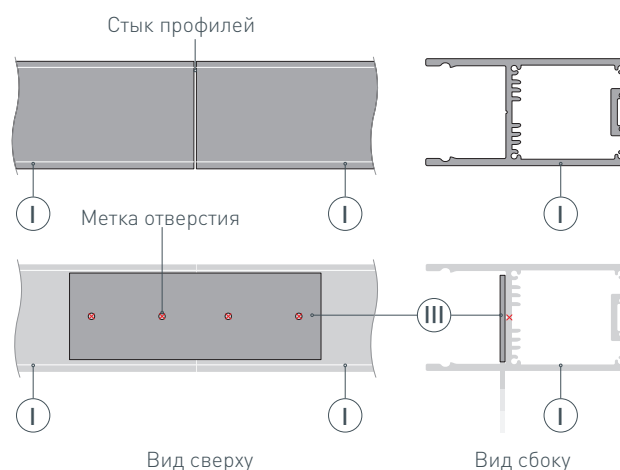
Артикул	038638
Модель	SL-LINE-3667
Комплектация	соединитель — 1 шт; винт — 4 шт.
Материал корпуса	сталь
Тип соединения	прямой, 180°

РУКОВОДСТВО ПО МОНТАЖУ СОЕДИНИТЕЛЯ

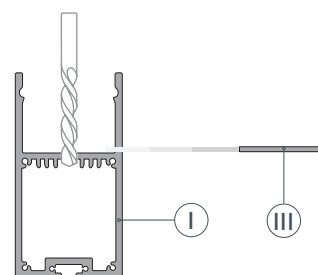
Соединение двух профилей в линию
Необходимые компоненты:



- 1** / Наметьте на профиле I места для сверления отверстий под винты соединителей. Для этого необходимо состыковать два профиля I, ровно приложить соединитель III к месту стыка со стороны площадки для лент и наметить отверстия. Соединитель III при этом размещайте таким образом, чтобы его центр совпадал со стыком профилей I.



- 2** / Извлеките соединитель III из профиля I. По подготовленным меткам сделайте необходимые отверстия в профилях I под винты. Зазенкуйте отверстия.



- 3** / Установите соединитель III в один из профилей I через отсек для блока питания. Расположите соединитель III таким образом, чтобы 2 крайних отверстия на соединителе и на профиле совпали. Зафиксируйте соединитель III на первом профиле I с помощью винтов II из комплекта соединителя. Затем пристыкуйте к нему второй профиль I, чтобы получилась линия. Зафиксируйте соединитель III на втором профиле I аналогичным способом.

